

# Näin käytät palkintotaulua:

Palkintotaulu on käytännönläheinen ja leikkisä keino vahvistaa lapsen myönteistä käytöstä, kannustaa tehtäviin ja tuoda esiin lapsen edistyminen.

Josen nettisivuilla on ladattavana kolme eripituista tulostettavaa palkintotaulua: 10, 12 ja 15 suoritusmerkintää. Valitse lapsen ikätasoon ja suoritettaviin tehtäviin sopiva pituus.

Myönteisestä käytöksestä ja/tai sovittujen tehtävien suorittamisesta saa tauluun merkinnän. Merkintä voi olla esim. tarra. Taulukkaan kirjoitetaan etukäteen palkinto ja niihin vaadittavat suoritukset. Näin lapsi voi seurata edistymistään.


Palkinto voi olla yhdessäoloa, kokemuksia tai tavara. Palkinnon ei tarvitse olla suuri tai kallis!

Olethan huoltajana taulun käytössä reilu ja johdonmukainen. Ansaittuja pisteitä ja palkintoja ei koskaan oteta pois. Pisteisiin ja palkintoon ei saisi vaikuttaa se, jos lapsella on saman päivän aikana ollut myös ongelmakäyttäytymistä.

Voit käyttää palkintotaulua monenlaisessa motivoinnissa, esim. kirjan lukeminen, kotityöt, ulkoliikunta tms.


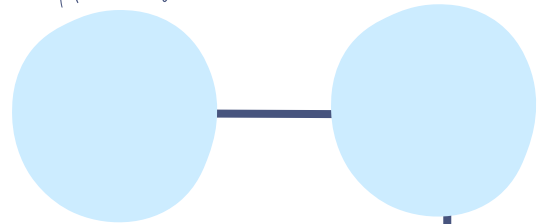
# NÄISTÄ YHDESSÄ SOVITUISTA ASIOISTA SAAN SUORITUSMERKINNÄN!

PALKINTOTAULU




**SINÄ PYSTYT SIIHEN!**


ALKU



HYVÄ, HIENOSTI SUJUU!



VALMIS




**UPEAA! ONNISTUIT!**



**PALKINTONI ON:**

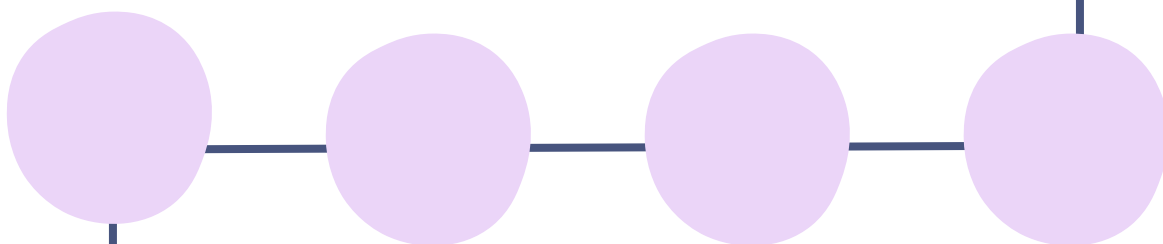
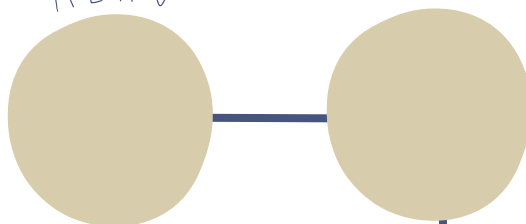
# NÄISTÄ YHDESSÄ SOVITUISTA ASIOISTA SAAN SUORITUSMERKINNÄN!

PALKINTOTAULU

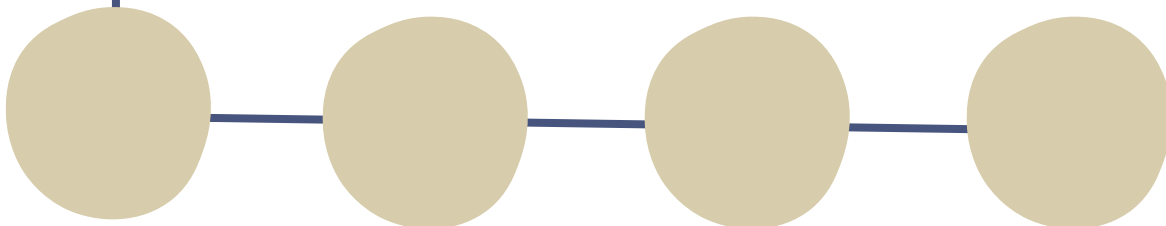


TSEMPPIÄ!

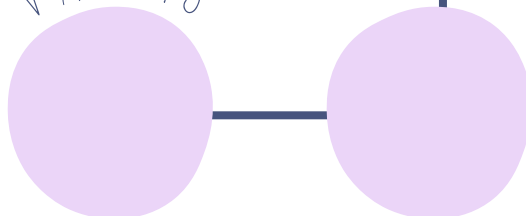
ALKU



HYVIN SUJUU!



VALMIS




JEE! ONNISTUIT!



PALKINTONI ON:

# NÄISTÄ YHDESSÄ SOVITUISTA ASIOISTA SAAN SUORITUSMERKINNÄN!

PALKINTOTAULU



**USKO ITSEESI!**

---

---

---

---

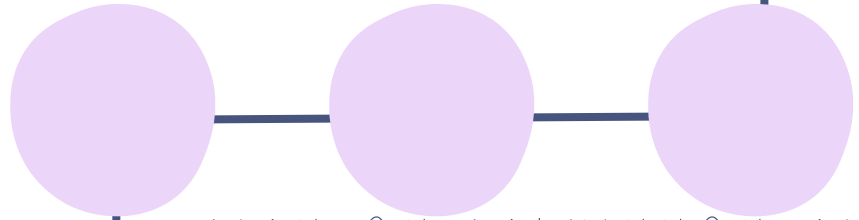
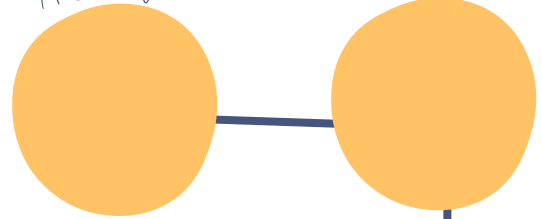
---

---


---

---

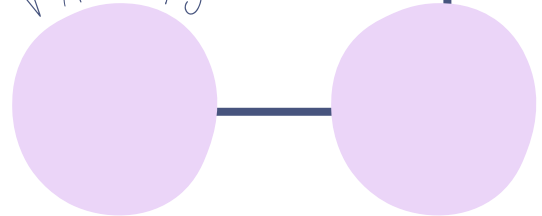
ALKU



PIIAN ON PALKINNON AIKA!



VALMIS



**HUIPPUA! ONNISTUIT!**



**PALKINTONI ON:**